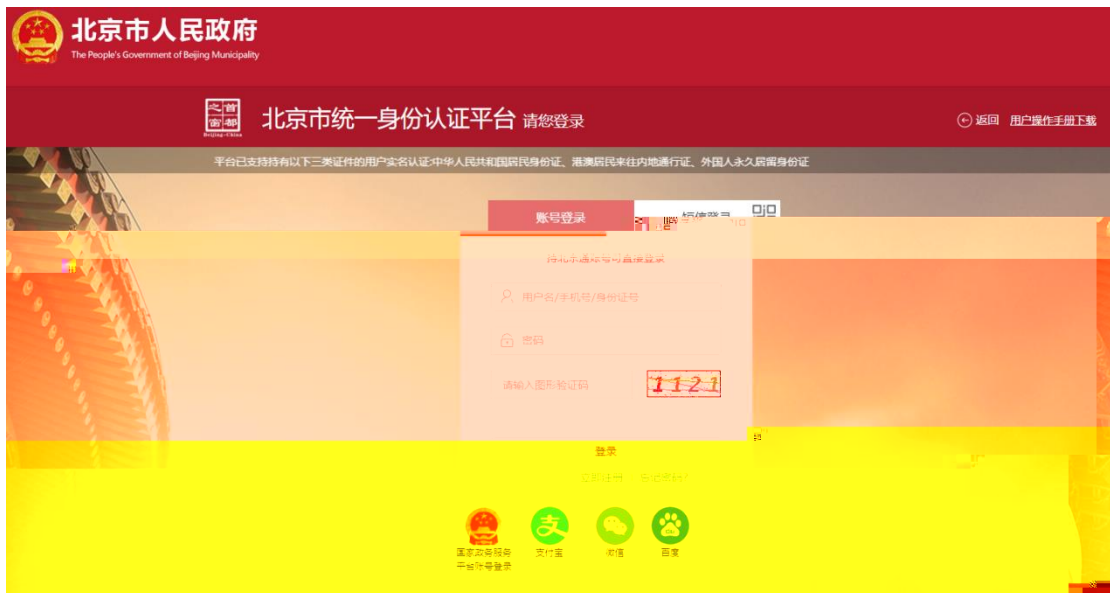
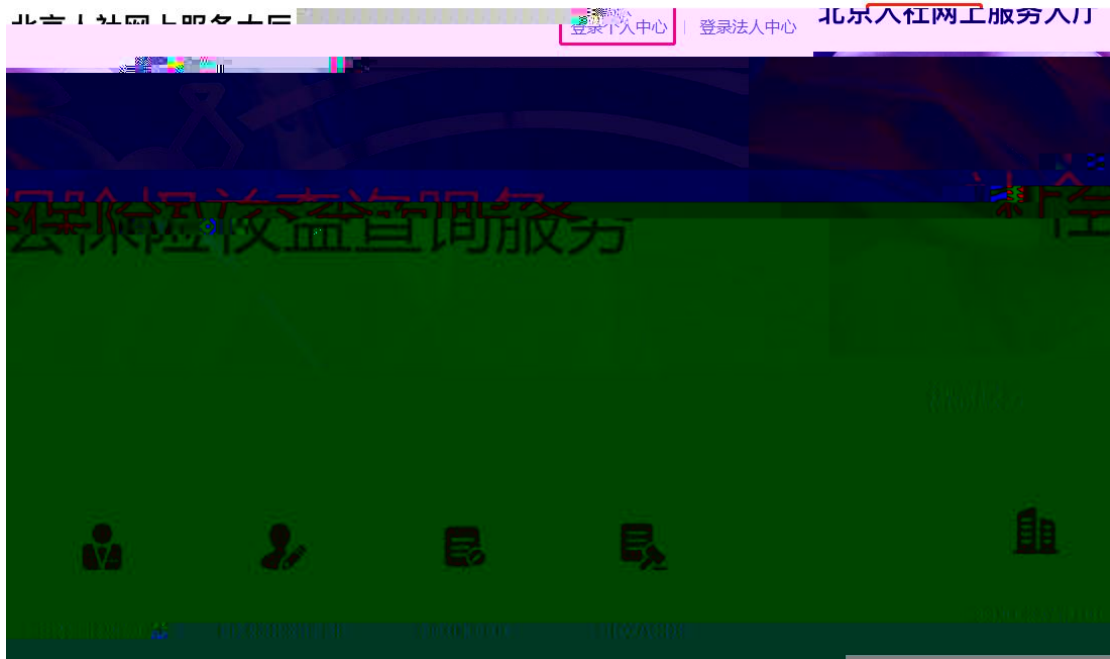


一、个人登录：

1 <http://fuwu.rsj.beijing.gov.cn/bjdkhy/ggfw/> " "



个人服务 法人服务



个人服务 > 职工登记信息查询 > 职工年度对账单查询 > 职工年度对账单查询

下载打印

个人基本信息

姓名	性别
出生日期	头像
公民身份证号码	(社会保障号码)
国家地区	民族
参加工作日期	个人身份
户口性质	户口所在区县街乡
居住地地址	居住地联系邮政编码
居住地(联系地址)	邮政编码
电子邮箱	电子邮箱地址
对账单地址	文化程度

参保信息


单位名称	参加险种	<input checked="" type="checkbox"/> 养老	<input checked="" type="checkbox"/> 失业
参保人电话		<input checked="" type="checkbox"/> 工伤	<input checked="" type="checkbox"/> 生育
电报月均工资收入(元)	参保人手机	<input checked="" type="checkbox"/> 医疗	
证件类型	缴费人员类别		
	证件号码		

个人服务 > 参保人员缴费信息查询 返回首页

缴费起始年月 缴费截止年月 查询 下载打印

个人基本信息

参保人姓名	██████████	社会保障号码	██████████
单位名称	████████████████████		



pdf

个人服务 > 参保人员缴费信息查询 返回首页

缴费起始年月 缴费截止年月 查询 下载打印

个人基本信息

参保人姓名	██████████	社会保障号码	██████████
单位名称	████████████████████		

养老保险单位变动记录

实际缴费月数	单位名称	缴费起始年月	缴费截止年月
1	██████████	██████	██████

五险缴费明细

姓名实际缴费	单位实际缴费	养老保险	医疗保险	失业保险	工伤保险	生育保险	合计
██████████	██████████	██████████	██████████	██████████	██████████	██████████	██████████
							2020-01至2020-07
合计							██████████